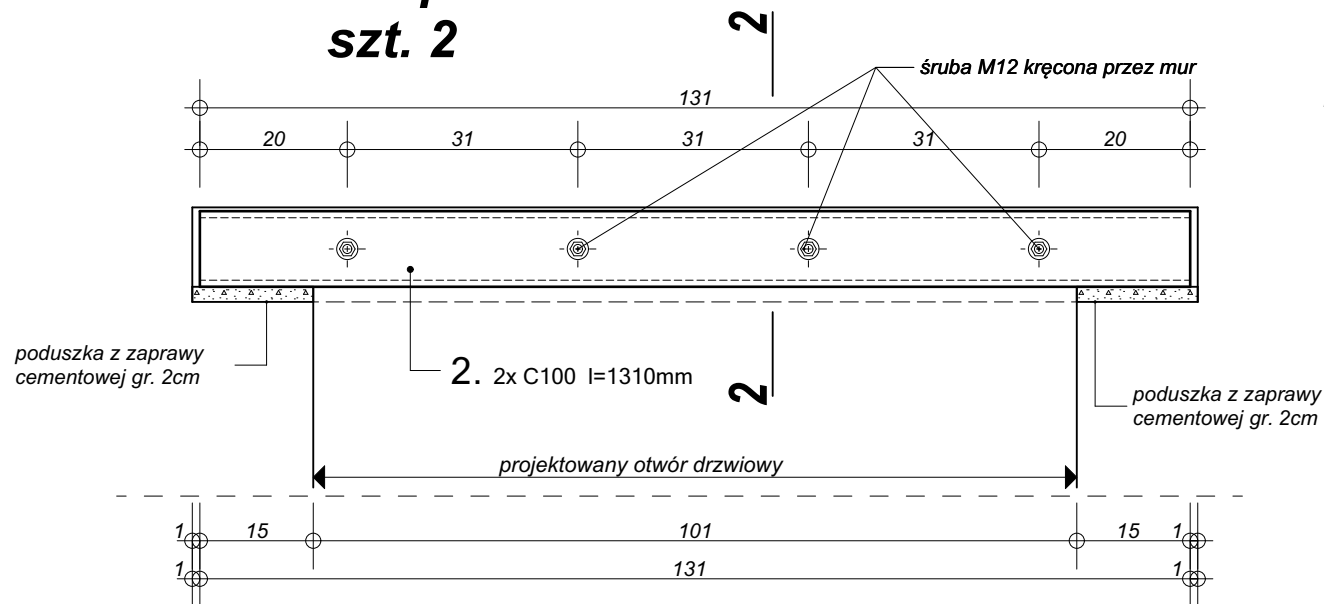
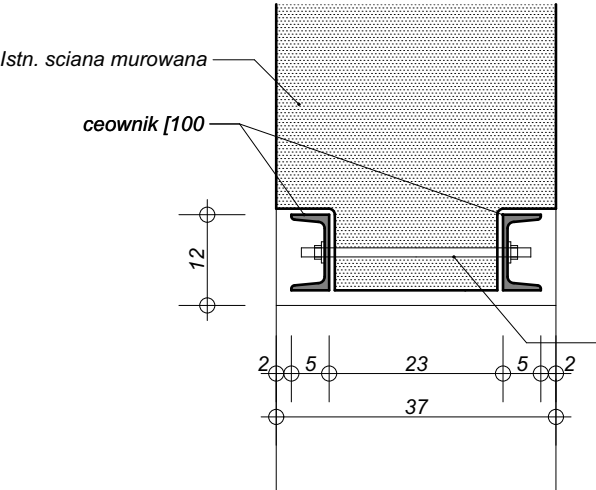


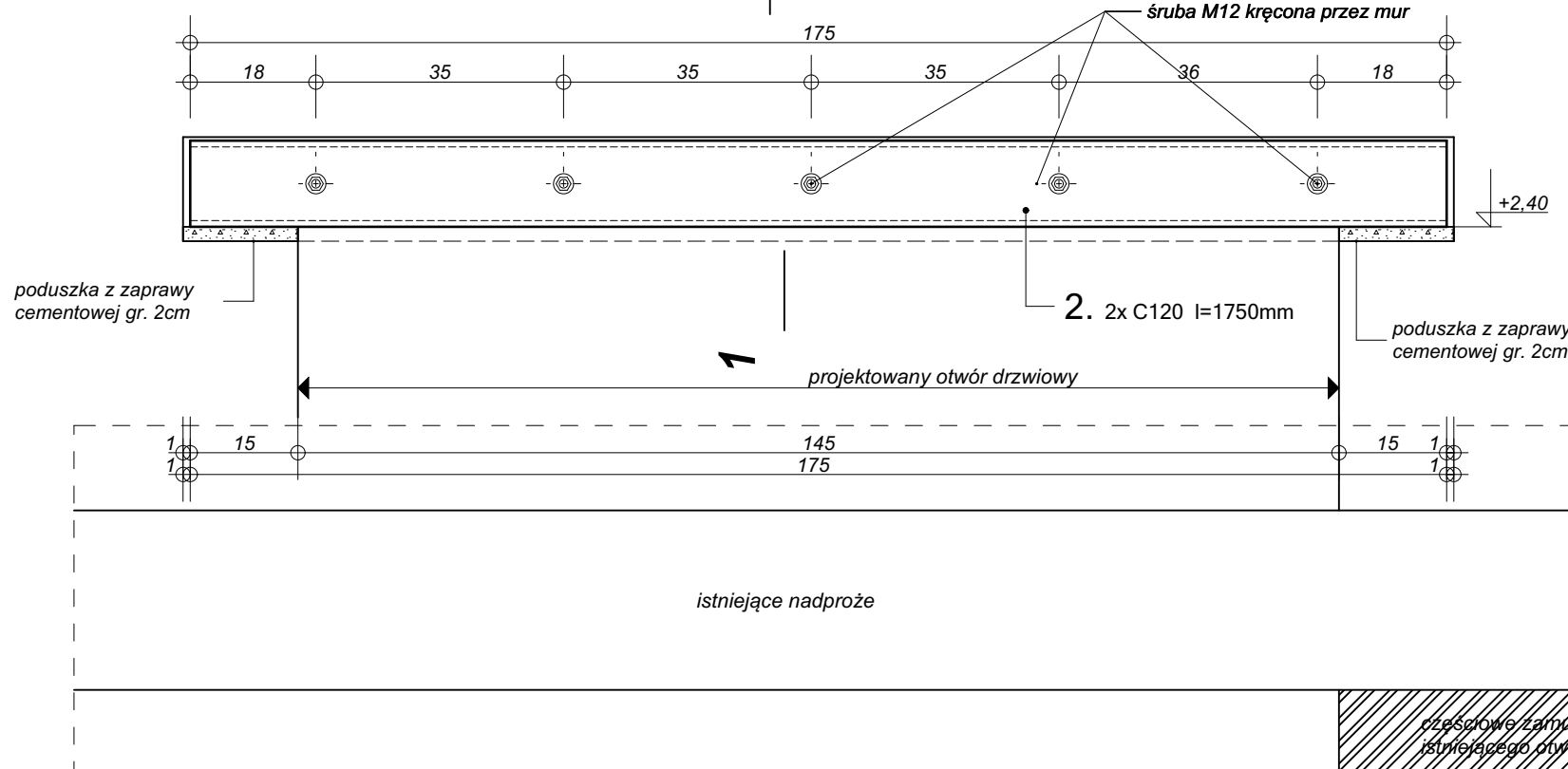
NADPROŻE poz. Nst-3
szt. 2



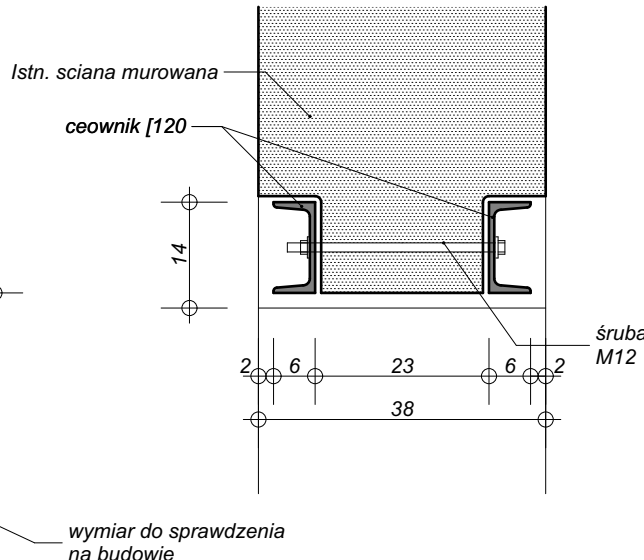
2-2



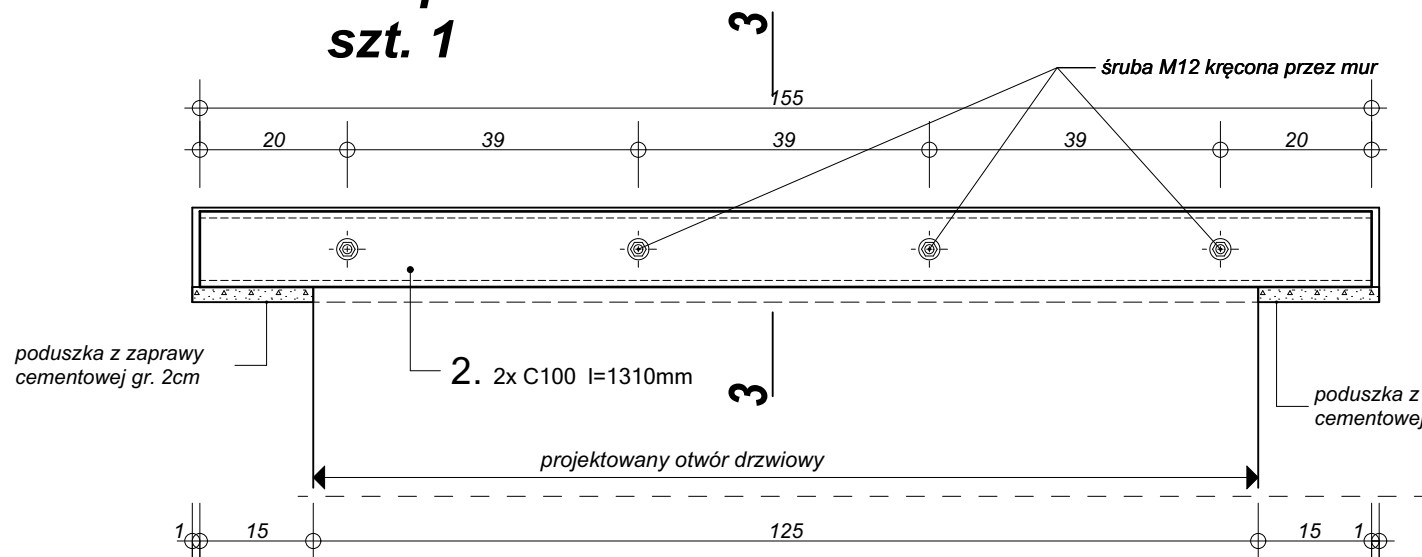
NADPROŻE poz. Nst-1
szt. 1



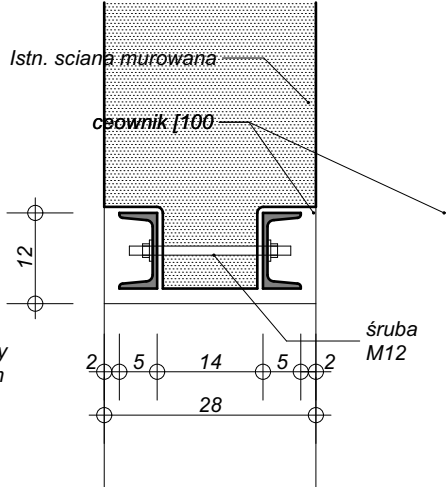
1-1



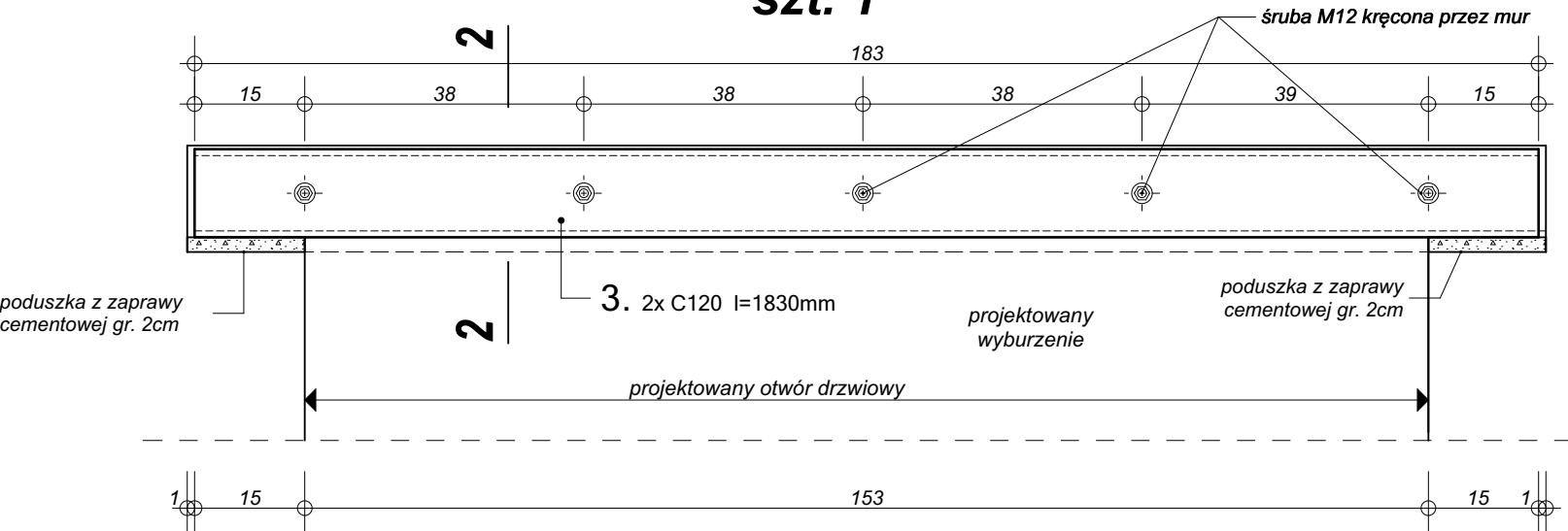
NADPROŻE poz. Nst-4
szt. 1



3-3



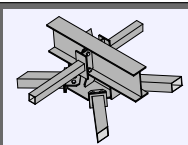
NADPROŻE poz. Nst-2
szt. 1



SPOSÓB MONTAŻU NADPROŻA (w ścianach nośnych):

- oznaczyć zarys projektowanego otworu
- wykuć bruzdę w ścianie o wymiarach niezbędnych dla osadzenia jednej belki stalowej
- osadzić belkę stalową w bruzdzie na poduszce z zaprawy cementowej klasy min. M5
- belkę podkładać, szczeliny wokół belki wypełnić szczelnie zaprawą cementową
- montaż belki z drugiej strony przeprowadzić w analogiczny sposób
- po osadzeniu belek, dwuteowniki i ścianę przewiercić i skręcić śrubami M12 w rozstawie max. 40cm
- po osiągnięciu przez zaprawę min. 50% nośności można przystąpić do wykuwania otworu
- szpalety i krawędzie otworu wyrównać zaprawą tynkarską, bądź obrobić płytą g-k, zatrzeć i wymalować

Prace wykonywać pod nadzorem osoby posiadającej uprawnienia konstrukcyjne do kierowania robotami budowlanymi.



BIURO PROJEKTOWE
MM.KONSTRUKTOR
Miroslaw Marnik
39-300 Mielec
ul. Kościelna 14
tel. 660 677 315

NAZWA INWESTYCJI:
BUDYNEK USŁUGOWY - DOM DZIENNEGO POBYTU SENIORA w DĘBIAKACH

INWESTOR:
GMINA TUSZÓW NARODOWY,
Tuszów Narodowy 225, 39-332 Tuszów Narodowy

ADRES OBIEKTU:
Obwód 0091 Dębiaki,
jednostka ew. 181109_2 Tuszów Narodowy,
działki nr 219, 220

PRZEDMIOT RYSUNKU				
Nadproża stalowe				
PROJEKTANT	UPR NR	PODPIS		
mgr inż. Miroslaw Marnik	K-108/01 W SPECJALNOŚCI KONSTRUKCYJNO-BUDOWLANEJ			
SPRAWDZIŁ	UPR NR			
BRANŻA:	STADIUM PROJEKTOWE	DATA	SKALA	NR RYS.
KONSTRUKCJA	PROJ. TECHNICZNY	marzec 2025r	1:10	K.13